



**QUICK·STEP®**

FLOOR DESIGNERS



2022 - 2023

**LAMINATE**

Muse:  
石材的外觀，  
卻有家的溫暖

Capture:  
精心打造每個細節

Soft luxe  
及其他趨勢





**您的生活風格，  
由您的地板展現**





MUS5493

悠活始於有高性能地板的家中。從遛狗後的泥濘足跡到與友人參加  
豐盛派對後的酒漬：您的強化複合地板經得起生活驚喜的衝擊。將  
您的家轉變為一個享受行走在舒適強化複合地板上的寧靜空間。

忠於自然的精細設計：無論您是偏好平滑的石材外觀或是帶有自然  
寧靜氛圍的木材，我們經地板產業認證、位居業界領導地位的強化  
複合地板都能為您的家打造強大的基礎。無論您熱衷哪種室內設計  
風格，我們都能提供滿足各種品味的理想地板！

準備好尋找完美的搭配？  
開始瀏覽吧！





## 開始探索

MUSE	第 10 頁
CAPTURE	第 22 頁
達到 100% 水密收邊的五大步驟	第 38 頁
流行風格趨勢	第 54 頁
協助您選擇的工具	第 68 頁
祕訣與竅門	第 82 頁
系列	第 94 頁
配件	第 122 頁

## Muse：以精緻品味 為特色的石磚系列

P. 10

探索 Muse 背後的魔力，瞭解這款擁有石材外觀卻有家的溫暖的地板。





## Capture：以精緻品味為特色的板材系列

第 22 頁

在家中的每個角落享受逼真的木質外觀與觸感。強化複合地板從未與實木如此相似。

## 沾到水？沒關係！

第 32 頁

透過我們的 Hydroseal 技術，強化複合地板系列能達到 100% 防水。







CAPTURE 和 MUSE 系列





# LAMINATE

性能與美感的最佳組合

SIG4763



# 感受雙腳的 自然觸感



探索「SUPERIOR REFINED DESIGN」  
系列 CAPTURE 和 MUSE

## Natural look & feel

強化複合地板系列提供眾多色彩和質地忠於自然的地板。我們不斷在追求創意與新穎的組合。從尋找完美的板材結構到仔細平衡色彩和 V 形槽：我們提供能符合每個人品味的多種美型強化複合地板系列，讓您能打造真正感覺到溫暖且賓至如歸的居家環境。

## Superior refined design

新穎組合是 Capture 和 Muse 系列的特點。是目前為止最精細美型的強化複合地板系列，與真實木質或石材幾乎如出一轍，甚至更加舒適且高性能。這是一款您前所未見的強化複合地板。



MUS5485



MUSE

以精緻品味為特色的石磚系列

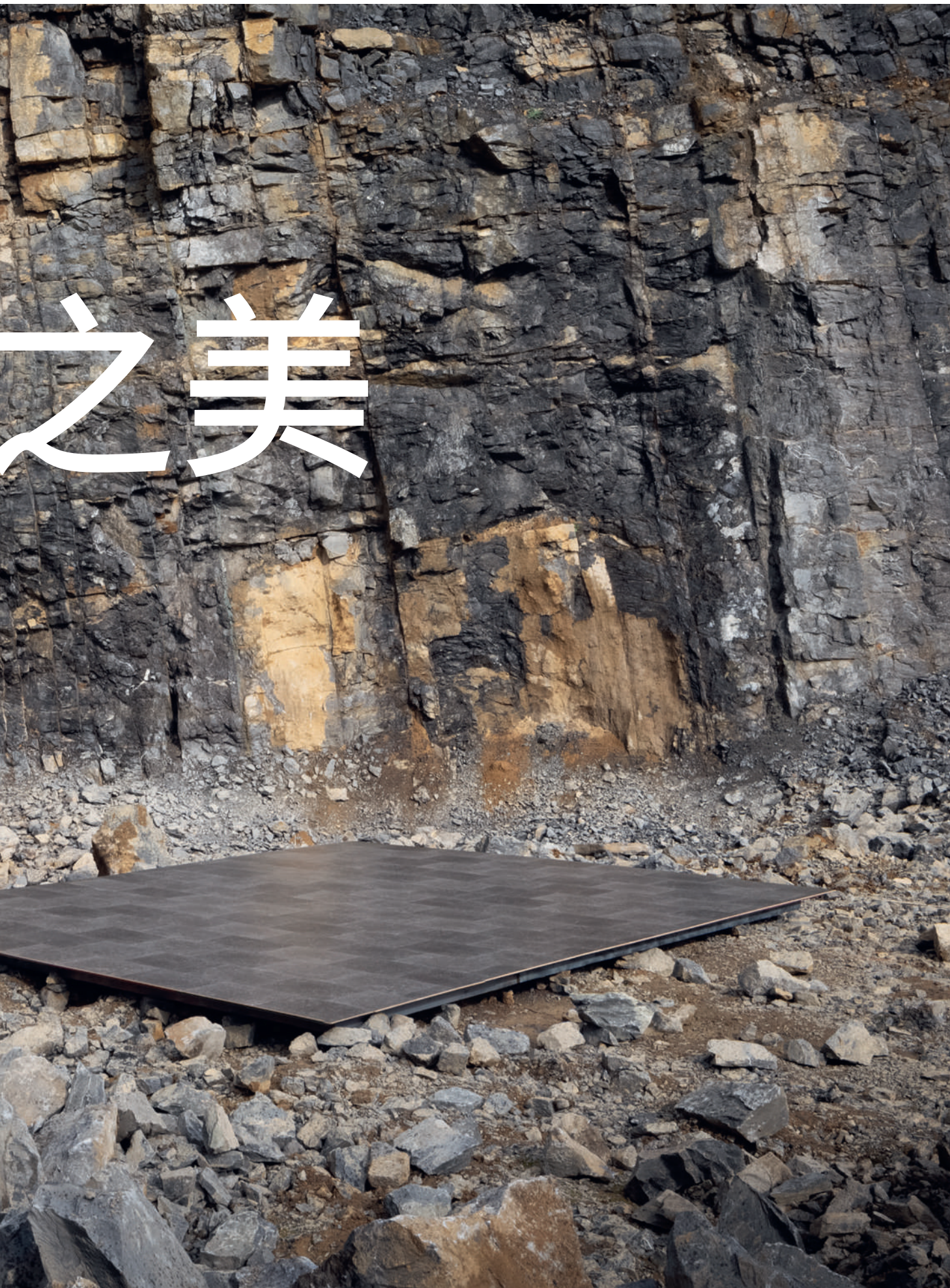
# 以大自然 為靈感



Muse 從天然石材汲取靈感並增添專屬觸感。盡享石材之美，同時體驗家居的溫暖與舒適。其深刻、完美匹配的表面結構能帶來恰到好處的質感。沒有任何強化複合地板能與真正的天然石材如此相似。



之美





# 衝破極限，創造 歷久不衰的美感

MUSE 背後的魔力




## 藍圖靈感：比利時青石

以尋找「完美原創感」為起點，打造令人驚豔的地板。Muse 源於自比利時的青石採石場。比利時青石來源可追溯至 4 億年以前，地點為現在的亞爾丁區，但過去曾為熱帶淺海。潮水的沉積物中有少量白堊，會隨時間堆積成龐大的石層。這也是為什麼比利時青石含有大量貝殼和化石，可打造出獨特的石板，進而做為此 Muse 地板的發想靈感。



## 透過結構說故事

石磚是否都是平坦的？再想想看！石材非常多樣化，且可以多種方式加工處理。Muse 系列包含多種結構，您可透過飾面感覺到化石和貝殼的光澤。光澤的變化更增加了額外亮點。



## 以新技術跳脫色彩框架

透過我們最新的色彩技術，就能仿製出有如原生的對比度和強度。成品如何呢？結構與設計的完美搭配。逼真得不真實！





MUSE  
石材的外觀，  
卻有家的溫暖。





MUSE

MUS5492

## 石材的出眾外觀

擁有石材外觀卻有溫暖觸感的地板。不可能？再想想看！享受強化複合地板的所有優點，以及其石材般的出眾外觀。



# 與天然石材一樣 令人驚艷



MUSE

MUS5492




Muse 是一款您前所未見的強化複合地板，每個細節都精心雕琢。我們的靈感來源？自然特性之美。透過其一路深入接縫的深刻表面結構、色彩對比度和變化，Muse 是您前所未見的逼真強化複合石磚。


擁有變化的不只是地磚本身。也提供不同的安裝選項！選擇您喜愛的外觀：交叉或半石安裝。



## 選擇外觀



交叉安裝



半石安裝





MUSE

MUS5489

# 免擔心地板



MUS5490

害怕地板碰到水、濺出的液體和留下刮痕？不需擔心！Quick-Step 強化複合地板可處理生活中發生的一切狀況，讓您能放鬆享受居家美學。

## 立即安裝

與陶瓷地板相比，安裝強化複合地板簡直輕而易舉。只需放上喜愛的地墊、將多片極其輕量卻堅固耐用的地磚扣在一起，就能打造出完美地板！透過防水面層和扣鎖系統，安裝好地板後就不會有水滲漏。您可將其安裝在任意地點，包含從浴室到走廊，或者何不兩者一起？





MUSE

CAPTURE

MUS5491

SIG4766

完美飾面的原因

可上色防水踢腳板 - 中

Incizo 收邊條



# 自由 混搭

還不確定是否要選擇磁磚或板材？為什麼不能兩者兼得？強化複合地板可讓您跳脫傳統的思維框架。發揮創意，並鋪設喜愛的地磚和完美板材系列來打造獨一無二的室內裝潢。開始創造有趣組合的時候到了。

取得更多自由混搭靈感  
(第 70 頁)



# CAPTURE

以精緻品味為特色的板材系列

# 捕捉大自然



Capture 將自然之美注入室內裝潢，同時兼具強化複合地板的舒適特點。在地板的每個木節、裂痕、紋理和接縫中，享受逼真的木質外觀與觸感。此強化複合地板系列比您想得還要接近實木。



# 然之美





# 衝破極限，創造歷久不衰的美感

打造 CAPTURE



## 世界就是我們的靈感

Quick-Step 是全球其中一家少數擁有內部研究和設計團隊的地板品牌，從建築、藝術、時尚和真實生活等方向汲取靈感。



## 以完美原創感為基礎

重新打造和仿製出真實木材的質感，這就是我們的目標。為達成此目標，我們的專業設計團隊四處尋找擁有「完美原創感」的材料：以外觀與質感恰到好處的木頭，當作強化複合地板的原型。



## 從初步構想到詳盡設計

找到這些擁有「完美原創感」的材料後，接著就是開始進行實驗。我們在內部完成一切所需的加工處理以獲得獨特外觀。接著，我們會全面掃描木質原材，包括設計與色彩，以及完整結構和所有特性。成品如何呢？因此每件原材都能產出龐大的虛擬 3D 模型，再進一步精心製成完美平衡的設計。我們利用最新技術打造出表面和 V 形槽加深、裂紋呈現出逼真銳利邊緣的精緻地板。



# CAPTURE

## 精心雕琢 每個細節



CAPTURE

SIG4763



Capture 將平靜的元素和大自然不完美的美帶入家中。  
您從未體驗過這樣的強化複合地板：顏色和結構一路深入接縫和木紋，讓 Capture 與真實木質幾乎如出一轍。







CAPTURE

SIG4764

## 清潔簡易

獨家防水 Hydroseal 技術與 Uniclic 系統結合，讓接縫達到完全密合。再搭配上正確的配件（泡棉條、Hydrokit 和 Hydrostrip），就能利用這些方法讓地板表面徹底實現水密性，並防止污垢和細菌滋生。這表示強化複合地板可輕鬆清潔並安裝在任意地點，包括浴室、廚房和玄關。





## 抗刮痕與抗汗漬

在真正的家中，每個人都能做回自己，遠離俗世的紛擾。孩子能在這裡嬉戲與成長。親朋好友能在這裡舒適的寒暄聊天，一邊小酌一邊吃點心。但無可避免有時會有東西掉到地上。Quick-Step 在所有情況下始終光亮如新，不會留下刮痕或汗漬。怎麼做到的？藉由其超耐用面層和強大核心。

CAPTURE

SIG4750



SIG4750



# 沾到水？ 沒關係！



放在玄關的濕鞋？孩子在浴室裡嬉戲？沒問題！獨家 Hydroseal 技術可保護接縫，讓地板表面徹底實現水密性並防止污垢和細菌滋生。即使用水清潔地板，接縫也能保持完好如新。



強化複合地板的隱形美

QUICK-STEP 強化複合地板





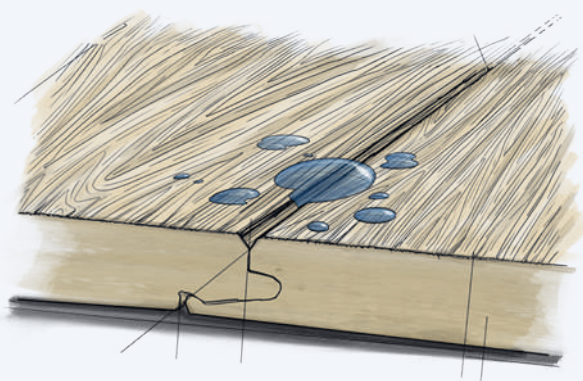
CAPTURE

SIG4748



## 100% 防水


除了 Largo 系列外，我們的強化複合地板是玄關、廚房，甚至浴室的理想之選。原因為何？我們的防水 Hydroseal 技術和專利 Uniclic 系統的獨家結合，可確保沒有水能進入地板下方。



## 清潔簡易

透過 Quick-Step 清潔產品賦予您的地板全新樣貌。一些定時清潔已足夠維持原始樣貌長達多年。





## 購物清單



打造您夢想浴室所需的一切。

### 專利安裝技術

---

專業靜音地墊

---

膠帶

---

安裝組件

### 收邊技術

---

標準踢腳板

---

INCIZO 收邊條

---

多功能萬能膠

---

泡棉條

---

HYDROKIT

---

HYDROSTRIP 標準踢腳板

### 保養

---

2.5 公升清潔產品

---

清潔工具組





# 完成 100% 水密收邊的 5 大簡易步驟



防水地板的安裝非常容易。依照右側適用強化複合地板的步驟，即可應付打翻液體、濕氣和小孩可能在浴室嬉鬧造成的結果。更重要的是其也能達到良好的清潔效果。

至第 123 頁探索我們的匹配色彩、可上色與白色踢腳板

步驟 1

## 安裝您的地墊

至第 122 頁選擇最適合您專案的地墊。



步驟 2

## 安裝您的防水地板

在牆壁和地板之間預留伸縮縫（8 至 10 公釐）。



步驟 3

## 添加泡棉條

在牆壁和地板之間安裝泡棉條。



步驟 4

## 添加 Hydrokit

將 Hydrokit 塗抹在泡棉條上。



步驟 5

## 安裝您匹配色彩的踢腳板

利用 Hydrostrip 裝設踢腳板並進行最後加工。



盡情欣賞您的全新地板！



# 放輕鬆— 我們已為您 設想周到

從安裝到收邊，一切都輕而易舉

## 1. 挑選您夢想中的地板

不論您專案的內容為何，我們都準備了最適合您需求的地板產品。

## 2. 輕鬆安裝

透過簡易且直觀的 Uniclic 系統、適用於您專案的匹配地墊和實用的安裝工具，您可以請專家來安裝地板或甚至自己 DIY。

## 3. 完美的飾面

透過踢腳板與收邊條增添搭配您地板色彩的一些風格。或者，藉由可上色踢腳板進行最後加工。

## 4. 輕鬆保養

使用高品質 Quick-step 清潔產品充分運用您的地板。這些工具可確保所有表面徹底清潔，讓地板外觀在使用多年後依舊煥然一新。



至第 122 頁瀏覽我們的配件



MUS5491 - SIG4751





CLASSIC

CLM5796









CLM5796

# 歡迎回家



在真正的家中，每個人都能做回自己，遠離俗世的紛擾。孩子的遊戲時光、愉快的家庭聚會、狗追貓或貓追狗的逗趣時刻...您的強化複合地板能承受任何情況，藉由其超耐用面層和強大核心始終維持美麗外觀。因為刮痕和汙漬不該留下痕跡，只有回憶應該永久保存。





## 購物清單



打造您夢想客廳所需的一切。

### 專利安裝技術

---

專業靜音地墊

---

膠帶

---

安裝組件

### 收邊技術

---

可上色標準踢腳板

---

INCIZO 收邊條

---

多功能萬能膠

### 保養

---

2.5 公升清潔產品

---

清潔工具組







IMU1853

# 從安裝到收邊 都輕而易舉



找到夢想中的地板後，總是希望能盡快且順利的安裝完畢。Quick-Step Uniclic 的扣鎖系統能確保安裝過程輕鬆無虞，即使狹窄角落與暖氣下方也沒有問題。最重要的是所有 Quick-Step 強化複合地板可安裝在傳統地暖系統，甚至樓梯上。

我們提供安裝和為地板收邊所需的一切，能恰好滿足您的所需。

需要一些指引？請至 [quickstep.com](http://quickstep.com) 查看我們的安裝祕訣與影片。





MUSE - CAPTURE

MUS5485 - SIG4753

# 利用強化 複合地板 讓樓梯美得 更上一階

想要更上一階，並將 Quick-Step 強化複合地板安裝在樓梯上？  
沒問題！透過特殊的 Incizo 收邊條，就能確保每次收邊都完美  
無瑕。

參閱第 127 頁閱讀更多 INCIZO 的相關內容



# 始終以您的家與地球為核心

我們都喜愛自然美。持續享受地球上美好事物的唯一方法就是保持尊重的態度。這也是我們地板產品不僅有亮麗的外表，而且也十分耐磨並具備永續發展性的原因。結合起來，我們就能減少從您的地板生產開始，直到其壽命結束的生態足跡。

## 木材的力量

樹木是一種可再生資源，在抑制氣候變遷中扮演著重要角色。這也是為什麼 Quick-Step 強化複合地板的木芯層採用 100% 回收再利用木料。其他產業可能會將這些廢木料燒掉或丟棄（例如鋸木廠、永續森林管理...）。我們則將這些副產品處理後賦予新生，製作成強化複合地板。因此不會因為您的地板而砍伐新樹！除此之外，Quick-Step 背後的 UNILIN 集團也投資了生質發電廠，要將木屑和不可回收的木廢料轉換成綠色能源。因此，在本集團的生產過程中，有一半左右是利用可再生能源供電。

## 乾淨的室內空氣

您絕大多數的生活都是在室內進行，而這也是您居家空氣品質為何如此重要的原因。而造成影響的眾多因素有：通風、香氛、清潔劑與您裝潢使用的材料，如地板。我們透過在內部生產地板來盡可能減少有害物質的排放。這表示我們清楚知道包含了哪些材料，並確保不需任何黏著產品也能進行安裝。

下列標籤代表您的地板遵守更嚴格的环境與健康標準：



您居家空氣品質的最高保證。



最好的證明就是我們的地板產品不會造成任何健康風險，且無味無臭。





## 永續創新

您的地板可耐用數十年。那之後呢？它們可以在店內恢復新生！我們正致力以嶄新的處理方式，將自家地板的先進木芯層完全回收再製成新的地板。我們是業界首個嘗試此做法的先驅者。這表示能讓老舊的地板真正獲得第二次生命。

## 經歐盟認可

您是否知道我們是第一家取得EU Ecolabel (歐盟環保標章)的強化複合地板產品製造商？歐盟僅會針對在生命週期內符合最高環境標準的產品與服務授予環保標簽。



EU Ecolabel :  
SE/035/001

想深入瞭解我們地板產品的可持續性資訊？  
在 [quickstep.com](http://quickstep.com) 閱讀所有相關資訊






# 流行風格 趨勢

SOFT LUXE

自然活力

玩轉深色

您只在乎風格。我們了解這點。這也是我們一直在新增地板到系列且設計緊跟色彩與圖案最新趨勢的原因。探索這三種風格。







## 低調奢華：極簡才是新的奢華

您的家是您遠離日常忙碌和喧囂的所在。這是一個休息與放鬆的場所。這種對寧靜的尋求反應在 Japandi 極簡主義的內裝風格及其特徵的白色色調。這並非冷酷、刻板、沉悶的白色；而是充分把玩色調、紋理與光澤度的成果。因為白色也可以成為暖色！

如果您想要增添更多溫暖氛圍，選擇米色、粉狀與黃棕狀色彩才是大勢所趨。或者何不選擇 Ceppo di Gré、拋光混凝土或灰色大理石等淺灰色？這些都會提供無窮盡的組合可能性及簡易的奢華觸感。



IMU3559



SIG4750



ELIGNA

EL3573







CAPTURE

SIG4757





ELIGNA

EL3573









## 自然活力： 完美的不完美

野外會讓我們的心智平靜下來。那為何不能將這些外在因素帶入內部？回收的天然材料或廢棄物是實現此目標的絕佳方法。我們藉由天然的原料重新設計了產品。不僅能維持永續發展性，也是一種發揮野外有趣創意的獨特方式。

讓自然環繞在我們周圍，代表接受不完美且欣然接受真實性。藉由選擇天然的圖案、原料與可自行選配的色彩來提升天然元素：想想看魚骨紋、人字紋或鏽色調的木材。











CLM5791





## 玩轉深色： 深色中的一絲亮點

人總會受到設計中深色元素的吸引。侘寂利用了粗糙且不完美的混凝土來尋求寧靜與平和。燒杉板是一種不用化學物質而是以天然方式保護木料的工藝，目前又逐漸流行起來。


深色可以使人平靜，就像是一位老朋友。它會讓您想要蜷縮在柔軟的毯子裡，一邊啜飲一杯熱茶，一邊讀一本好書。聽起來不錯？但務必為深色面增添一絲色彩和亮色調，讓空間更有生氣。



MUS5493



IMU1862



CAPTURE

SIG4756



# 協助您選擇的工具

## FloorExplorer

有這麼多種選擇，有時很難做出正確的決定。讓我們  
們的 FloorExplorer 引導您用簡單步驟選出符合您個  
人需求與風格的地板。試試看吧！


## RoomViewer

還有任何對於何種 Quick-Step 地板最適合您內部裝潢的疑問？  
沒問題！幸好還有線上 RoomViewer，您可自行預覽用於內部  
裝潢的任何地板，協助您做出最恰當的選擇。




尋找經銷商

[quickstep.com](http://quickstep.com)






# 自由混搭



充滿許多創意且想要獨一無二的地板？透過板材和地磚  
打造出令人驚豔的組合。將我們匹配色彩的 Incizo 收邊  
條、地磚和板材無縫焊接，形成契合空間的地板。








MUSE

MUS5493

CLASSIC

CLM5796



CAPTURE

SIG4748

MUSE

MUS5485



# 尺寸重要嗎？

毫無疑問，當然重要！





CAPTURE

SIG4766

一個需遵循的簡單規則是針對大型房間使用大規格以強調空間氛圍。對於小型或不規則形狀的房間，小規格較能符合房間的比例。





在您的內部裝潢中找出您最  
愛的強化複合地板樣貌。



SIG4762

掃描 QR 碼  
存取 ROOMVIEWER





# 讓美更加出眾

---

## 匹配的踢腳板

利用 Quick-Step 的匹配色彩的踢腳板為您的地板找出絕佳的外觀。

### 完美配色

我們的踢腳板能完美匹配各種地板的顏色。

### 抗刮表層

您的踢腳板提供日常刮磨防護。

### QUICK-STEP 質保

踢腳板享有與您地板相同的保固。

至第 123 頁查看所有踢腳板與收邊條



## 可上色踢腳板

拿起噴漆罐將您的踢腳板噴上適合您風格的色彩，或單純留白。您的踢腳板是否需承受潮濕環境，或您是否想用水清潔？確定選擇防水的踢腳板。





CAPTURE

|

SIG4761





# 我應從哪個方向安裝地

## 藉助光線的引導

您地板的方向會對房間的整體外觀產生巨大影響，可能會是一個棘手的問題。大體上，讓您的地板維持與房間主要光源相同的方向，並與最常使用的入口有相同的線條。若房間有多扇門與窗戶，則選擇最容易安裝的方向。

## 狹窄的房間

要在狹窄的房間安裝您的地板？為何不採水平方式鋪設！板材橫向鋪設會讓表面顯得更寬，避免產生擁擠的效果。為了進一步增強此表現，請避免地板或牆壁使用暗色系色彩，因為這些色彩會造成狹窄的房間看起來更為狹窄。



# 板？

## 短小的房間

若您要在狹小的房間中鋪設地板，您將需要增添深度感。藉由縱向安裝地板，讓房間看起來更長。想要增加縱向安裝的效果？確定結合淺色系色彩地板與暗色系牆壁：這會為您的房間增加更深的視覺效果。



## 免擔心自助式安裝

您是否找到夢想中的地板？即使是在狹窄角落與暖氣下方，本 Quick-Step Uniclic 系統依舊確保快速且輕鬆的安裝。最重要的是，所有 Quick-Step 強化複合地板可安裝在傳統地暖系統，甚至樓梯上！

您會在 Quick-Step 發現所有安裝和收邊地板的必要配件。

請至 [quickstep.com](https://www.quickstep.com) 查看我們的安裝秘訣與影片



# 忠於樣式



魚骨紋拼花



鑽石菱形拼花

## IMPRESSIVE PATTERNS

1200 x 396 x 8 公釐

利用 Impressive patterns 發揮創意！四款地板有兩種可能的安裝樣式——魚骨紋和鑽石菱形。不是您在尋找的？此系列中的兩款其他地板採用格菱紋拼花安裝。眾多選項！




格菱紋拼花

# MUSE


1200 x 396 x 8 公釐

您相信地板的拼花是以石材鋪設的嗎？  
再想想看！ Muse 提供兩種選項：交叉或  
半石安裝。

交叉安裝僅適用於含中心接點的 Muse 地  
磚。



交叉安裝



半石安裝









SIG4748





IMU3559

# 您的所有問題，我們都有答案

## 我為什麼必須使用地墊？

除了為您新地板的安裝建立水平基礎外，Quick-Step 地墊也能提供優異的隔音並減少惱人的噪音。這也是為什麼這會是地板的重要部分。幸好其也能輕鬆安裝——您只需要一把切割刀來切割地墊，並使用 Quick-Step 膠帶進行連接。

## 我真的需要需要伸縮縫嗎？

在牆面沿線、暖氣管周圍等等處，具備 8 到 10 mm 的伸縮縫非常重要。如此，在溫度及濕度變化時，地板才有足夠的空間進行壓縮或膨脹。

您應在房間之間的門下增加伸縮縫以進行區隔。在不同房間之間鋪設長度超過 13 延米的地板（例如橫跨走廊）時，若不預留伸縮縫可能會導致地板出現張力及變形。

## 我可以結合地暖系統或下方冷卻系統使用 Quick-Step 強化複合地板嗎？

可以！為達到最佳結果，建議將 Quick-Step 強化複合地板搭配專業靜音地墊使用。事實上，此地墊也可與下方冷卻系統搭配使用。

## 我應如何清潔與保養我的 Quick-Step 地板？

地板變髒是無可避免的結果。幸好 Quick-Step 地板十分容易保養。您可藉助這些祕訣來迅速清潔您的強化複合地板。您只需要使用吸塵器、Quick-Step 清潔工具組、水桶和 Quick-Step 清潔產品。

1. 用吸塵器徹底清潔地板或用拖把拖過以確定您清除所有灰塵。
2. 用少量 Quick-Step 清潔產品和水填滿您 Quick-Step 清潔工具組的瓶子。用清水裝滿水桶以清洗您的拖把。
3. 拉起拖把桿弄濕您的地板並開始拖地。將拖把放入裝有清水的水桶並擰乾。然後再次清潔您的地板直到潔淨發光。不知不覺中地板就變乾淨了！

### 專業秘訣：

依您板材或地磚的方向拖地，以避免產生乾燥紋。





## 安裝正確的地墊會對您地板的最終外觀、品質與隔音造成重大影響。

在鋪設強化複合地板時，選擇適合的地墊至關重要。建議備妥水平的基礎以安裝您的新地板。此外，本地板也提供必要的隔音和隔熱。別遲疑，可以結合您的地墊與傳統地暖系統使用。您可在 [quickstep.com](http://quickstep.com) 找到安裝說明。

至第 122 頁找出最適合您地板的理想地墊。



this side up

91





CAPTURE

SIG4762




























# 款式美麗，尺寸眾多

系列

尺寸

	MAJESTIC		2050 x 240 x 9.5 公釐
	LARGO		2050 x 205 x 9.5 公釐
	CAPTURE	 	1380 x 212 x 9 公釐
	IMPRESSIVE ULTRA		1380 x 190 x 12 公釐
	IMPRESSIVE		1380 x 190 x 8 公釐
	ELIGNA		1380 x 156 x 8 公釐
	CLASSIC		1200 x 190 x 8 公釐
	CREO		1200 x 190 x 7 公釐
	IMPRESSIVE PATTERNS		1200 x 396 x 8 公釐
	MUSE	 	1200 x 396 x 8 公釐



微型倒角

細緻的微型倒角處理可清晰勾勒出每塊板材。





















平壓V槽

這種效果能讓您對V槽留下印象，賦予地板真實木材的外觀。



真實倒角

這款V形槽能完美搭配地板特色。木板的顏色、設計與結構都與V形槽融為一體。

箱	V槽	類別	專利安裝技術	質保
6 塊 = 2.952 平方公尺		32級		✓ 25 年家用保固 ✓ 10 年防潮保固
6 塊 = 2.522 平方公尺		32級		✓ 25 年家用保固
7 塊 = 2.048 平方公尺		32級		✓ 25 年家用保固 ✓ 10 年防潮保固
5 塊 = 1.311 平方公尺		33級		✓ 25 年家用保固 ✓ 10 年防潮保固
7 塊 = 1.835 平方公尺		32級		✓ 25 年家用保固 ✓ 10 年防潮保固
8 塊 = 1.722 平方公尺	0	32級		✓ 25 年家用保固 ✓ 5 年防潮保固
7 塊 = 1.596 平方公尺	0 / 	32級		✓ 25 年家用保固 ✓ 5 年防潮保固
8 塊 = 1.824 平方公尺	0	32級		✓ 20 年家用保固 ✓ 5 年防潮保固
4 塊 = 1.901 平方公尺		32級		✓ 25 年家用保固 ✓ 5 年防潮保固
4 塊 = 1.901 平方公尺		32級		✓ 25 年家用保固 ✓ 10 年防潮保固

\* 依 ISO CD 4760 (不外漏) 測試

32級：適用住宅用。一般日常生活空間使用。

33級：商業用途。超耐磨地板適合用在密集使用的區域。



# MAJESTIC



超大規格、天然外觀與防水技術，讓 Majestic 超耐磨木地板成為寬敞空間豪華裝潢的完美選擇。



MJ3546

- ✓ 25 年家用保固
- ✓ 10 年防潮保固

---

深谷米色橡木  
MJ3554



---

沙漠淺色原色橡木  
MJ3550



---

森林米色橡木  
MJ3545



---

森林原色橡木  
MJ3546

您已於第 46-47、96 頁看過此地板



---

沙漠暖色原色橡木  
MJ3551



---

深谷淺棕色橡木  
MJ3555



---

森林淺灰色橡木  
MJ3547



---

沙漠灰色拉絨橡木  
MJ3552



---

森林棕色橡木  
MJ3548



---

沙漠深棕色拉絨橡木  
MJ3553



# LARGO

超過兩公尺的超長規格讓 Largo 地板綻放經典高品質。微型 V 槽能為您的裝潢增添深度。



✓ 25 年家用保固

LARGO

2050 x 205 x 9.5 公釐 - 箱：6 塊 = 2.522 平方公尺



32級

太平洋橡木  
LPU1507



白色清漆橡木  
LPU1283



淺色仿古橡木  
LPU1396



白色仿古橡木  
LPU3985



劍橋原色橡木  
LPU1662



長島淺色橡木  
LPU1660  
您已於第 98 頁看過此地板



原色清漆橡木  
LPU1284



多明尼加灰色橡木  
LPU1663



劍橋深色橡木  
LPU1664



正宗橡木  
LPU1505



長島原色橡木  
LPU1661



灰色仿古橡木  
LPU3986



多明尼加原色橡木  
LPU1622



原色清漆瑪寶木  
LPU3988





# CAPTURE



Capture 是我們最精美的防水超耐磨木地板，完美演繹自然的漸層變化。前所未見的細節設計，讓這款超耐磨木地板與真實木質幾乎如出一轍。



- ✓ 25 年家用保固
- ✓ 10 年防潮保固

---

**白色漆橡木**

**SIG4753**

您已於第 50 和 82 頁看過此地板



---

**白色優質橡木**

**SIG4757**

您已於第 56、59 頁看過此地板



---

**柔古色橡木**

**SIG4748**

您已於第 34-35、73 和 86-87 頁看過此地板



---

**灰色拉絨橡木**

**SIG4765**

您已於第 82 頁看過此地板



---

**灰古色橡木**

**SIG4752**



---

**玫瑰漆橡木**

**SIG4754**



---

**米色清漆橡木**

**SIG4750**

您已於第 30-31 和 71 頁看過此地板



---

**米色拉絨橡木**

**SIG4764**

您已於第 29 和 38 頁看過此地板



---

**拉絲原色橡木**

**SIG4763**

您已於第 26、100 頁看過此地板



---

**溫暖拉絲原色橡木**

**SIG4762**

您已於第 74-75、76-77 和 92-93 頁看過此地板





# CAPTURE



1380 x 212 x 9 公釐 - 箱：7 塊 = 2.048 平方公尺



32級

原色清漆橡木  
SIG4749



裂紋原色橡木  
SIG4767



棕古色橡木  
SIG4751  
您已於第 41 頁看過此地板



棕色拉絲橡木  
SIG4766  
您已於第 20、74-75 和 103 頁看過此地板



優雅胡桃木  
SIG4761  
您已於第 81 頁看過此地板



瑪寶木  
SIG4760



蠟面棕色橡木  
SIG4756  
您已於第 28、66-67 和 83 頁看過此地板



黑色漆橡木  
SIG4755



- ✓ 25 年家用保固
- ✓ 10 年防潮保固



SIG4766



# IMPRESSIVE (ULTRA)



想要為家中增添自然外觀觸感的地板嗎？Impressive 與 Impressive Ultra 正合乎您意！這些華麗又堅固的超耐磨木地板完全防水，Impressive Ultra 則多了一層防護，使其成為即使是最密集使用之下的極致選擇。



- ✓ 25 年家用保固
- ✓ 10 年防潮保固

Impressive ultra - IMU

1380 x 190 x 12 公釐 - 箱：5 塊 = 1.311 平方公尺



33級

Impressive - IM


1380 x 190 x 8 公釐 - 箱：7 塊 = 1.835 平方公尺



32級

純白質感木

IMU1859/IM1859



古色經典淺橡木

IMU3559/IM3559

您已於第 88 頁看過此地板



古色經典灰橡木

IMU3560/IM3560



淺色軟橡木

IMU1854/IM1854



鋸木紋灰色橡木

IMU1858/IM1858



灰色軟橡木

IMU3558/IM3558





# IMPRESSIVE (ULTRA)



---

原色松木  
IMU1860/IM1860



---

噴沙原色橡木  
IMU1853/IM1853  
您已於第 48 頁看過此地板



---

經典米色橡木  
IMU1847/IM1847



---

白色清漆橡木  
IMU3105/IM3105



---

暖色調軟橡木  
IMU1856/IM1856



---

原色軟橡木  
IMU1855/IM1855  
您已於第 104 頁看過此地板



---

原色清漆橡木  
IMU3106/IM3106



---

經典原色橡木  
IMU1848/IM1848

- ✓ 25 年家用保固
- ✓ 10 年防潮保固

Impressive ultra - IMU

1380 x 190 x 12 公釐 - 箱：5 塊 = 1.311 平方公尺



33級

Impressive - IM

1380 x 190 x 8 公釐 - 箱：7 塊 = 1.835 平方公尺



32級

淺棕色軟橡木

IMU3557/IM3557



手抓灰棕色橡木

IMU1850/IM1850



經典棕色橡木

IMU1849/IM1849



焦灼色調木

IMU1862/IM1862

您已於第 78-79 頁看過此地板



咖啡色胡桃木

IMU3439/IM3439



瑪寶木

IMU3440/IM3440





# ELIGNA



Eligna 代表優雅的防水地板，在長度與寬度方面有著絕佳平衡。無溝槽設計讓您的裝潢簡潔俐落。



- ✓ 25 年家用保固
- ✓ 5 年防潮保固

---

熱情雞翅木  
EL1300



---

莊園淺灰橡木  
EL3573

您已於第 57、59 和 60-61 頁看過此地板



---

威尼斯淺色橡木  
EL3990



---

暖灰色莊園橡木  
EL3840



---

紐卡斯爾灰色橡木  
EL3580



---

莊園米色橡木  
EL3574



---

威尼斯米色橡木  
EL3907



---

淺灰清漆橡木  
EL1304



# ELIGNA



---

白色清漆橡木  
EL915



---

威尼斯原色橡木  
EL3908



---

原色清漆橡木  
EL896



---

淺色白橡木  
EL1491



---

老灰油面橡木  
EL312



---

自然漆面懷舊橡木  
EL995



- ✓ 25 年家用保固
- ✓ 5 年防潮保固



---

紐卡斯爾棕色橡木

EL3582

您已於第 108 頁看過此地板



---

油面胡桃木

EL1043



---

瑪寶木

EL996



---

深色漆面懷舊橡木

EL1001



---

金色金屬鉛白橡木

EL3466



---

紐卡斯爾深色橡木

EL3581

# CLASSIC



Classic 系列將防水性與均衡的色彩和風格選項結合，提供摩登又不失自然外觀觸感的感受。



- ✓ 25 年家用保固
- ✓ 5 年防潮保固

1200 x 190 x 8 公釐 - 箱：7 塊 = 1.596 平方公尺



0  $\frac{4}{\text{T}}$

32級

霜紋白橡木  
CLM5798

$\frac{4}{\text{T}}$



新生古色橡木  
CL1653

0



沙色暖灰橡木  
CLM5791

$\frac{4}{\text{T}}$

您已於第 64-65 頁看過此地板

哈瓦那原色橡木  
CLM1655

$\frac{4}{\text{T}}$



煙灰橡木  
CLM5786

$\frac{4}{\text{T}}$

鋸木紋哈瓦那原色橡木  
CLM1656

$\frac{4}{\text{T}}$



淺灰老橡木  
CLM1405

$\frac{4}{\text{T}}$

月光淺色橡木  
CLM1658

$\frac{4}{\text{T}}$



餅乾棕橡木  
CLM5794

$\frac{4}{\text{T}}$

您已於第 36-37 頁看過此地板



# CLASSIC



---

淺色經典橡木  
CLM5787

4  
—  
|



---

午夜原色橡木  
CLM1487

4  
—  
|



您已於第 33 和 112 頁看過此地板

---

自然月光橡木  
CLM1659

4  
—  
|



---

午夜棕色橡木  
CLM1488

4  
—  
|



---

自然老橡木  
CLM1381

4  
—  
|



---

淺灰油面橡木  
CLM1294

4  
—  
|



- ✓ 25 年家用保固
- ✓ 5 年防潮保固

1200 x 190 x 8 公釐 - 箱：7 塊 = 1.596 平方公尺



0  $\frac{4}{|}$

32級

吐司橡木  
CLM5796

$\frac{4}{|}$

您已於第 42-43、44 和 72 頁看過此地板



中棕色柚木  
CLM5803

$\frac{4}{|}$



瑪寶木  
CL1599

0



花生棕橡木  
CLM5800

$\frac{4}{|}$



胡桃木  
CL3441

0

# CREO



標準 7 mm 厚的 Creo 系列採用簡潔俐落、完全防水的無溝槽板材。



- ✓ 20 年家用保固
- ✓ 5 年防潮保固



---

夏洛特白色橡木  
CRH3178



---

夏洛特棕色橡木  
CRH3177



---

維吉尼亞原色橡木  
CRH3182



---

田納西灰色橡木  
CRH3181



---

田納西淺色橡木  
CRH3179

您已於第 116 頁看過此地板



---

田納西原色橡木  
CRH3180



---

路易斯安那原色橡木  
CRH3176



# IMPRESSIVE PATTERNS



Impressive Patterns 是防水地板系列，採用可為室內裝潢增添另種特色的拼花設計。

是否有考慮過拼花地板？請參閱第 84 頁



- ✓ 25 年家用保固
- ✓ 5 年防潮保固

## 魚骨紋和鑽石菱形拼花

魚骨紋淺灰色橡木  
IPA4158



魚骨紋米色橡木  
IPA4159



魚骨紋中性色調橡木  
IPA4160



您已於第 84 頁看過此地板



魚骨紋原色橡木  
IPA4161



魚骨紋棕色橡木  
IPA4162



您已於第 118 頁看過此地板

## 格菱紋拼花

皇家原色橡木  
IPA4142



您已於第 84 頁看過此地板



皇家灰色橡木  
IPA4141



皇家深棕色橡木  
IPA4145





# MUSE



最真實反映自然觸感的石材系列。這款地板結合防水、抗劃痕特性與最鮮明的拼花與色彩變化。

請參閱第 85 頁，探索 MUSE 交叉和半石安裝的可能性



MUS5491

- ✓ 25 年家用保固
- ✓ 10 年防潮保固

沙岩  
MUS5489



您已於第 18 和 71 頁看過此地板



地磚不含中心接點



簡約灰褐色  
MUS5490



您已於第 19 和 64 頁看過此地板

染色混凝土  
MUS5491



您已於第 14、20-21 和 41 頁看過此地板



地磚含中心接點



黑板岩  
MUS5492



您已於第 15 和 17 頁看過此地板

暗青石藍  
MUS5485




您已於第 9、50 和 73 頁看過此地板



灰色板岩  
MUS5493



您已於第 2、72 和 85 頁看過此地板



# 配件

## 專利安裝技術

### 地墊

在安裝強化複合地板時，選擇適合的地墊至關重要。除了建立水平基礎外，其也提供優異的隔音和隔熱效果，並能減少惱人的噪音。最重要的是，地墊還能完美防止濕氣向上傳導。




**SILENT WALK**  
**QSUDLSW7**  
厚度：2 公釐 - 一捲地墊的尺寸：  
7 平方公尺

此地墊最適合裝設在極為頻繁使用的區域，例如客廳和走廊等。提供絕佳降噪功能，並能讓地暖系統提供最佳效率。也相容於地下冷卻系統。




**Unisound**  
**QSUDLDRUCO15**  
厚度：2 公釐 - 一捲地墊的尺寸：  
15 平方公尺

適合裝設在頻繁使用的區域，例如客廳、走廊和廚房等。與地暖系統相容。



**BASIC PLUS 基本加強型**  
**QSUDLBP15/60**  
厚度：2 公釐 - 一捲地墊的尺寸：  
15/60 平方公尺

適合裝設在較不頻繁使用的區域，例如臥室和居家辦公室等。與地暖系統相容。



**TRANSITSOUND**  
**QSUDLTRS15**  
厚度：2 公釐 - 一捲地墊的尺寸：  
15 平方公尺

樓上與公寓用的理想降噪地墊。與地暖系統相容。




**THERMOLEVEL**  
**QSUDLTL9**  
厚度：5 公釐 - 一箱地墊的尺寸：  
9 平方公尺

不規則的基層地板的最佳選擇。提供額外絕緣。與地暖系統不相容。




## 安裝工具



**膠帶**  
NETAPE50  
整捲：50 公尺

固定地墊以隔絕濕氣。



**安裝組件**  
QSTOOLA

與成型磚一起鋪設可輕鬆扣上板材，在難以到達的位置可使用爬釘，且牆壁和地板之間的隔板提供完美的伸縮縫（8 至 10 公釐）。

## 收邊技術

### 匹配色彩的踢腳板

為何要選擇 Quick-Step 匹配色彩的踢腳板與收邊條？

#### 完美配色

我們的踢腳板與收邊條能完美匹配各種地板的顏色。

#### 抗刮表層

踢腳板與收邊條能承受日常磨損。

#### QUICK-STEP 質保

踢腳板享有與您地板相同的保固。



**Scotia**  
QSSCOT(-)  
2400 x 17 x 17 mm

分離收邊匹配您地板的色彩。透過多功能萬能膠輕鬆安裝。使用泡棉條、Hydrokit 和 Hydrostrip 進行水密收邊。此外也提供白色、可上色版本 (QSSCOPAINT)。



**標準踢腳板**  
QSSK(-)  
2400 x 12 x 58 mm

標準踢腳板匹配您地板的色彩並可調整高度 (40 或 58 mm)。即使在角落也可使用隨附的插塞連接踢腳板。亦可另外使用隨附的插塞 (NEPLUG)。透過多功能萬能膠或易卡連邊飾輕鬆安裝。使用泡棉條、Hydrokit 和 Hydrostrip 進行水密收邊。此外也提供白色、可上色版本 (QSSKPAINT)。



**木質踢腳板**  
QSPSKR(-)  
2400 x 14 x 77 mm

踢腳板含隱藏纜線空間。透過多功能萬能膠或 Track 輕鬆安裝。即使在角落也可使用 NEPLUG 插塞 (未隨附) 連接踢腳板。使用泡棉條、Hydrokit 和 Hydrostrip 進行水密收邊。此外也提供白色、可上色版本 (QSPSKRPAINT)。

## 可上色踢腳板



可上色 Scotia  
QSSCOTPAINT  
2400 x 17 x 17 mm

可上色 Scotia 也可使用白色。透過多功能萬能膠輕鬆安裝。不適合用於潮濕房間 - 請查看我們的防水踢腳板系列。



可上色標準踢腳板  
QSSKPAINT  
2400 x 12 x 58 mm

可上色踢腳板也可留白。即使在角落也可使用隨附的插塞連接踢腳板。亦可另外使用隨附的插塞 (NEPLUG)。透過多功能萬能膠或易卡連邊飾輕鬆安裝。不適合用於潮濕房間 - 請查看我們的防水踢腳板系列。



可上色實木複合踢腳板  
QSPSKRPAINT  
2400 x 14 x 77 mm

可上色踢腳板含隱藏纜線空間。即使在角落也可使用 NEPLUG 插塞 (未隨附) 連接踢腳板。透過多功能萬能膠或 Track 輕鬆安裝。不適合用於潮濕房間 - 請查看我們的防水踢腳板系列。



可上色包覆式踢腳板  
QSISKRCOVER  
2400 x 16 x 129 mm

可上色踢腳板能與現有踢腳板交換，是翻修的理想選擇。可調整至 68 及 129 mm 之間的 4 種高度，也可留白。透過多功能萬能膠輕鬆安裝。不適合用於潮濕房間 - 請查看我們的防水踢腳板系列。



可上色ovolo踢腳板  
QSISKRWHITE  
2400 x 16 x 160 mm

可上色踢腳板可用於兩種形狀，增添裝潢自由度。可調整至 25 及 134 mm 之間的 5 種高度 - 使用隨附的 Incizo 切割刀。也可留白。透過多功能萬能膠輕鬆安裝。不適合用於潮濕房間 - 請查看我們的防水踢腳板系列。



造型 1



造型 2



可上色 S 形踢脚板  
QSISKROGEE  
2400 x 16 x 160 mm

可上色踢脚板可用于两种形状并为您的内部装潢增添指定特色。可调整至 20 及 139 mm 之间的 4 种高度 - 使用随附的 Incizo 切割刀。也可留白。透过多功能万能胶轻松安装。不适合用于潮湿房间 - 请查看我们的防水踢脚板系列。



造型 1



造型 2



可上色小型踢脚板  
QSPSKR4PAINT  
2400 x 14 x 40 mm

可上色踢脚板也可留白。还有弹性规格 (QSFLEXSKR)，让您的整体空间具备相同风格。透过多功能万能胶轻松安装。不适合用于潮湿房间 - 请查看我们的防水踢脚板系列。

## 可上色防水踢脚板



可上色防水 Scotia  
QSHSCOTPAINT  
2400 x 20 x 30 mm

可上色 100% 可回收的聚苯乙烯 Scotia 也可留白。在潮湿房间中使用泡棉条和 Hydrokit 进行水密收边。透过多功能万能胶轻松安装。



可上色防水踢脚板  
- 小  
QSHSK38PAINT  
2400 x 13 x 38 mm

小型可上色 100% 可回收的聚苯乙烯踢脚板也可留白。在潮湿房间中使用泡棉条和 Hydrokit 进行水密收边。透过多功能万能胶轻松安装。



可上色防水踢脚板  
- 中  
QSHSK58PAINT  
2400 x 13 x 58 mm

中型可上色 100% 可回收的聚苯乙烯踢脚板也可留白。在潮湿房间中使用泡棉条和 Hydrokit 进行水密收边。透过多功能万能胶轻松安装。





可上色防水踢腳板  
- 大  
QSHSK80PAINT  
2400 x 15 x 80 mm

大型可上色 100% 可回收的聚苯乙烯踢腳板也可留白。在潮濕房間中使用泡棉條和 Hydrokit 進行水密收邊。透過多功能萬能膠輕鬆安裝。



可上色防水彈性踢腳板  
QSFLEXSKR  
14 x 40 mm

彈性可上色踢腳板由可裁切為您所需長度的泡棉聚氯乙烷製成。最適合飾面柱或曲面牆壁使用。在潮濕房間中使用泡棉條和 Hydrokit 進行水密收邊。透過點膠輕鬆安裝。

## 踢腳板的安裝工具



多功能萬能膠  
QSGlue290  
290 毫升

多用途膠可確保黏著所有材料與基質。平均用量：1 管可用 15 公尺踢腳板。



插塞  
NEPLUG

用於標準踢腳板與木質邊飾踢腳板的連線段。一份含有 24 個轉角內外接點 + 24 個筆直延伸接點。



鑲壁收邊條  
NETRACK  
2400 x 8 x 27 公釐

專為安裝木質邊飾踢腳板所設計。以螺絲或多功能萬能膠將鑲壁收邊條固定到牆上，再將踢腳板卡入正確位置。



易卡連邊飾  
QSCLIPSKME(-)  
1 組：50 個易卡連邊飾

專為安裝標準踢腳板所設計。沿著牆壁，每 40 公分放置一個易卡連邊飾，並將踢腳板卡入易卡連邊飾。與 12 公釐地板不相容。

## 匹配色彩的收邊條



**Incizo 收邊條**  
**QSINCP(-)**  
2150 x 48 x 13 公釐

多功能專利收邊工具可為您匹配色彩的地板及樓梯收邊。只要以所附的 Incizo 切割刀將 Incizo 基本收邊條切成所需的形狀即可。使用泡棉條與 Hydrokit 進行水密收邊。  
內含 1 組 Incizo 收邊條、1 支 Incizo 切割刀和 1 條塑膠軌道。

應用 1  
連接不同高度的兩種地板。




應用 2  
連接相同高度的兩種地板。



應用 3  
為牆邊或窗邊的地板收邊。



應用 4  
做為強化複合地板與其他類型地板之間的過渡線。




**Incizo 收邊條 / Incizo 樓梯用鋁質**  
**輔助收邊條**  
**QSINCP(-) / NEINCPBASE(-)**  
2150 x 48 x 13 mm /  
2150 x 71 x 20 mm

Incizo 收邊條也能讓您以相同的地板設計為樓梯與台階收邊。此應用需要 Incizo 收邊條和鋁質輔助收邊條。輔助收邊條須另購。

應用 5  
為您的樓梯與台階收邊。



## 金屬收邊條




金屬 Incizo 收邊條  
QSINCPR(-)  
2700 x 47 x 11 公釐

可用於 4 種應用情境：不同高度的兩種地板之間、相同高度的兩種地板之間、為牆邊或窗邊的地板收邊，以及做為與其他類型地板之間的過渡。只要使用隨附扳手就可輕鬆取得所需形狀。現有銀條、金條和銅條這幾款。內含物：1 組 Incizo 收邊條、1 支扳手、1 條塑膠軌道。銀色收邊條也提供 930 x 47 x 11 公釐的尺寸。與 12 公釐地板不相容。



金屬 Incizo 收邊條  
QSINCPC(-)  
2700 x 58 x 11 公釐

也可搭配金屬軌道、螺絲和插塞 (QSINCPCSILVME270)，用在商業應用項目上 / 用於 Impressive ultra：QSINCPC12SILVME270。



多功能收邊條  
QSPRSILV  
1860 x 47 x 16 mm

連接相同高度的兩種地板或不同高度、高達 12.3 mm 的地板。提供銀色選擇。





## 收邊工具

---




**顏色工具**  
**QSKIT(-)**  
310 毫升

這款富有彈性的壓克力基底劑是踢腳板和牆壁間接縫填料理想的解決方案。此外也非常適合所有無法透過踢腳板、收邊條或包覆式管路收邊的 Quick-Step 接縫。有匹配顏色可選。  
平均用量：1 管可用 25 公尺彎角縫。



**包覆式管路**  
**QSRCINOX15 / QSRCINOX22**  
每包 2 件

不鏽鋼罩可為管路及加熱元件妥善收邊。有內徑 15 和 22 公釐兩種尺寸可選。  
請勿將外罩黏接地板，而是要採浮式法安裝。



**門墊**  
**QSDOORMAT**  
邊框：790 x 478 公釐  
門墊：746 x 434 x 9 公釐

可拆式深灰色門墊，飾有銀色邊框。  
以優雅方式防止室外的灰塵和髒汙。

## 水密收邊工具

利用我們的泡棉條與 Hydrokit 為您的地板提供水密收邊，同時建立防水保固。請依安裝說明執行，如需詳細資訊請查閱保固條件。相容於所有強化複合地板系列，除 Largo 外。至第 39 頁瞭解詳情。



泡棉條  
**NEFOAMSTRIP20**  
1 公尺 x 10 公釐可用 20 條

用泡棉條填充伸縮縫，並結合 Hydrokit 進行地板水密收邊作業。在踢腳板、收邊條等下方進行隱密安裝。



Hydrokit  
**QSKITTRANSP**  
310 毫升

透明矽膠結合泡棉條，為您的地板進行水密收邊。在踢腳板、收邊條等下方進行隱密安裝。  
平均用量：1 管可用 15 公尺。



Hydrostrip Scotia / 木質邊飾踢  
腳板  
**NEHSTRIPSCOTPSK15**  
15 公尺

一卷透明拼板，適用於 Scotia 和木質邊飾踢腳板的水密收邊。專利申請中。



Hydrostrip 標準踢腳板  
**NEHSTRIPSK15**  
15 公尺

一卷透明拼板，適用於標準踢腳板的水密收邊。專利申請中。

## 保養

---



**2.5 公升清潔產品**  
**QSCLEANING2500**  
2.5 公升

清潔產品是專門為 Quick-Step 快步地板而研發。能徹底清潔表面、保護地板外觀，延長您享受「新地板」的體驗。  
平均用量：2.5 公升清潔 37 次。



**1 公升清潔產品**  
**QSCLEANING1000**  
1 公升

清潔產品是專門為 Quick-Step 快步地板而研發。能徹底清潔表面、保護地板外觀，延長您享受「新地板」的體驗。  
平均用量：1 公升清潔 15 次。



**清潔工具組**  
**QSSPRAYKIT**

附可靠水箱抹布拖把能輕鬆沾濕並清潔地板。並附可清洗超細纖維抹布與 1 公升 Quick-Step 清潔產品。清潔您地板的永續選擇。



**清潔拖把**  
**QSSPRAYMOP**

超細纖維拖把可在高達 60 °C 水溫下清洗。  
相容於 Quick-Step 清潔工具組。



**維修工具**  
**QSREPAIR**

輕鬆維修輕微損傷並翻新您地板原色的工具。請至 [quickstep.com](http://quickstep.com) 瞭解詳細說明。



## 您的 QUICK-STEP 經銷商



[quickstep.com](http://quickstep.com)

Quick-Step 快步是專門生產鑲木地板的比利時責任有限公司 Unilin BV 所推出的高品質產品。該公司地址位於歐洲的 Ooigemstraat 3, B-8710 Wielsbeke, Belgium。

產品圖片可能與實際產品不符。產品存貨或產品本身可能隨時更動，恕不另行通知。版權內容 © 2022-2023 全歸 Unilin BV 這家專門生產鑲木地板的比利時責任有限公司所有。版權所有，翻錄必究。本產品圖冊的內容未經出版商事先書面許可，不得全部或部分轉載。

022 077 01 - Z4B - CHT

Coverphoto: SIG4764

追蹤我們的動態

